

CDE LES MUREAUX

Numéro SIRET : 26780210600018

POSTE COMPTABLE : 078113 SGC LES MUREAUX

Compte financier unique (M57)

Voté par Nature
BUDGET PRINCIPAL

ANNEE 2025

Sommaire

Le Compte Financier Unique

[Arrêté et signatures](#)

[ECCF](#)

	Origine des données	Page
I. Informations générales et synthétiques		
A	Informations statistiques, fiscales et financières	Ordonnateur 5
B1	Présentation générale du compte financier - Vue d'ensemble	Ordonnateur 6
B2	Résultats d'exécution du budget principal et des budgets des services non personnalisés	Comptable 7
B3.1	Liste des organismes de regroupement	Ordonnateur 8
B3.2	Liste des établissements publics créés	Ordonnateur 9
B3.3	Liste des services individualisés dans un budget annexe	Ordonnateur 10
C1	Détail des restes à réaliser - Dépenses	Ordonnateur 11
C2	Détail des restes à réaliser - Recettes	Ordonnateur 12
D	Bilan synthétique	Comptable 13
E	Compte de résultat synthétique	Comptable 14
F	Taux des contributions et produits afférents en N	Ordonnateur 16
II. Exécution budgétaire		
A	Modalités de vote du budget	Ordonnateur 17
	<i>Vue d'ensemble</i>	
A1.1	Dépenses d'investissement	Ordonnateur 18
A1.2	Recettes d'investissement	Ordonnateur 19
A2.1	Dépenses de fonctionnement	Ordonnateur 20
A2.2	Recettes de fonctionnement	Ordonnateur 22
	<i>Vue détaillée</i>	
B1	Dépenses d'investissement	Comptable 23
B2	Recettes d'investissement	Comptable 25
C1	Opérations d'équipement - Détail des chapitres et articles	Ordonnateur 27
D1	Dépenses de fonctionnement	Comptable 28
D2	Recettes de fonctionnement	Comptable 30
III. États financiers		
A	Bilan	Comptable 31
B	Compte de résultat	Comptable 35
C	Annexe (uniquement pour les collectivités certifiables)	Ordonnateur / Comptable - Pièce jointe 37
D	Balance des comptes	Comptable 38
IV. États annexés		

A. Présentation croisée et agrégée

A1	Présentation croisée, section d'investissement – vue d'ensemble	Ordonnateur
A2	Présentation croisée, section de fonctionnement – vue d'ensemble	Ordonnateur
A3	Présentation agrégée du budget principal et des budgets annexes	Ordonnateur

B. États annexés patrimoniaux

B1.1	État de la dette - Détail des crédits de trésorerie	Ordonnateur
B1.2	État de la dette - Répartition par nature de dette	Ordonnateur
B1.3	État de la dette - Répartition des emprunts par structure de taux	Ordonnateur
B1.4	État de la dette - Typologie de la répartition de l'encours	Ordonnateur
B1.5	État de la dette - Détail des opérations de couverture	Ordonnateur
B1.6	État de la dette - Remboursement anticipé d'un emprunt avec refinancement	Ordonnateur
B1.7	État de la dette - Emprunts renégociés au cours de l'année N	Ordonnateur
B1.8	État de la dette - Dette pour financer l'emprunt d'un autre organisme	Ordonnateur
B1.9	État de la dette - Autres dettes	Ordonnateur
B2	Méthodes utilisées pour les amortissements	Ordonnateur
B3	État des provisions	Ordonnateur
B4	État des charges transférées	Ordonnateur
B5	Détail des opérations pour le compte de tiers	Ordonnateur
B6	Prêts	Ordonnateur
B7.1	État synthétique des engagements donnés	Ordonnateur
B7.2	État synthétique des engagements reçus	Ordonnateur
B7.3	État des emprunts garantis	Ordonnateur
B7.4	Calcul du ratio d'endettement relatif aux emprunts garantis	Ordonnateur
B7.5	État des contrats de crédit-bail	Ordonnateur
B7.6	État des marchés de partenariat	Ordonnateur
B7.7	État des recettes grevées d'une affectation spéciale	Ordonnateur
B7.8	Autres engagements donnés	Ordonnateur
B7.9	Autres engagements reçus	Ordonnateur
B8	Liste des concours attribués à des tiers en nature ou en subventions	Ordonnateur
B9	État du personnel	Ordonnateur

Origine des

Publié le 18/05/2026

B10	Liste des organismes dans lesquels la collectivité a pris un engagement financier	Ordonnateur
B11.1	État de ventilation des dépenses liées à la gestion de la crise sanitaire du COVID-19 - Fonctionnement	Ordonnateur
B11.2	État de ventilation des dépenses liées à la gestion de la crise sanitaire du COVID-19 - Investissement	Ordonnateur
<i>C. États annexés budgétaires</i>		
C1.1	Équilibre budgétaire	Ordonnateur
C1.2	Équilibre budgétaire - dépenses	Ordonnateur
C1.3	Équilibre budgétaire - recettes	Ordonnateur
C2.1	Situation des autorisations de programme	Ordonnateur
C2.2	Situation des autorisations d'engagement	Ordonnateur
C3.1	Impact du budget pour la transition écologique – répartition par nature	Ordonnateur
C3.2	Impact du budget pour la transition écologique – répartition par fonction	Ordonnateur
<i>D. Autres éléments d'information</i>		
D1	Liste des services assujettis à la TVA et non érigés en budget annexe	Ordonnateur
D2	Gestion des fonds européens	Ordonnateur
D3	Actions de formation des élus	Ordonnateur
D4	État relatif aux ressources et dépenses de la formation professionnelle des jeunes	Ordonnateur
D5	Identification des flux croisés	Ordonnateur
D6.1	États de la répartition de la TEOM – investissement	Ordonnateur
D6.2	États de la répartition de la TEOM – fonctionnement	Ordonnateur
D7.1	États des dépenses et recettes des services d'eau et d'assainissement - Fonctionnement	Ordonnateur
D7.2	États des dépenses et recettes des services d'eau et d'assainissement - Investissement	Ordonnateur
D8.1	Suivi des opérations au titre du NPNRU – État de synthèse	Ordonnateur
D8.2	Suivi des opérations au titre du NPNRU – Détail	Ordonnateur

V. Arrêté et signatures

A	Arrêté et signatures	Ordonnateur / Comptable
---	--------------------------------------	-------------------------

44

S²LOW

I – INFORMATIONS GENERALES ET SYNTHÉTIQUES

INFORMATIONS STATISTIQUES, FISCALES ET FINANCIERES

Informations statistiques

	Valeurs
Population totale	34324

Informations fiscales (N-2)

	Collectivité
Indicateur de ressources fiscales ou potentiel fiscal par habitant (1)	0.00

Ratios de niveau

	Valeurs
1 Dépenses réelles de fonctionnement / population	10.04
2 Recettes réelles de fonctionnement / population	9.67
3 Dépenses d'équipement brut / population	0.00
4 Encours de dette / population (2)(3)	0.00
5 DGF / population	0.00

Ratios de structure et d'analyse financière

	Valeurs
6 Dépenses de personnel / dépenses réelles de fonctionnement	0.00
7 Dépenses réelles de fonctionnement et remboursement annuel de la dette en capital / recettes réelles de fonctionnement (4)	0.00
8 Taux d'épargne brute (Epargne brute / recettes réelles de fonctionnement) (2) (4)	
9 Taux d'épargne nette (Epargne brute – remboursement annuel de la dette en capital) / recettes réelles de fonctionnement)	
10 Ratio d'endettement (Encours de la dette / recettes réelles de fonctionnement) (2) (3) (4)	0.00
11 Capacité de désendettement (encours de dette / épargne brute) (2) (3) (4)	

(1) A renseigner selon les dispositions législatives et réglementaires applicables à la collectivité. Informations comprises dans la fiche de répartition de la DGF de l'exercice N-1, établie sur la base des informations N-2 (transmise par les services préfectoraux).

(2) Les ratios s'appuyant sur l'encours de la dette se calculent à partir du montant de la dette au 31 décembre N.

(3) L'encours de dette doit comprendre les avances remboursables consenties au titre de l'article 25 de la loi n° 2020-935 du 30 juillet 2020 de finances rectificative pour 2020, portant attribution des avances remboursables sur les recettes fiscales prévues aux articles 1594 A et 1595 du code général des impôts.

(4) Pour les syndicats mixtes, seules ces données sont à renseigner.



I – INFORMATIONS GENERALES ET SYNTHÉTIQUES
PRESENTATION GENERALE DU COMPTE FINANCIER – VUE D'ENSEMBLE

Détermination du résultat cumulé à la fin de l'exercice N					
			Investissement	Fonctionnement	Total cumulé
Recettes	Prévision budgétaire totale	A	7 598,13	331 640,00	339 238,13
	Recettes réalisées (1)	B	4 608,13	331 904,00	336 512,13
	Restes à réaliser	C	0,00	0,00	0,00
Dépenses	Autorisation budgétaire totale	D	5 000,00	381 809,45	386 809,45
	Dépenses réalisées (1)	E	180,00	344 696,53	344 876,53
	Restes à réaliser	F	745,00	0,00	745,00
Différences entre les titres et les mandats	Solde des réalisations de l'exercice (+/-)	G = B – E	4 428,13	-12 792,53	-8 364,40
Résultats antérieurs reportés	Résultats antérieurs reportés (+/-)	H	43 771,16	50 169,45	93 940,61
Solde (investissement) ou résultat de clôture (fonctionnement)	Excédent /déficit	G + H	48 199,29	37 376,92	85 576,21
Différence entre les restes à réaliser	Restes à réaliser (+/-)	I = C - F	-745,00	0,00	-745,00
Résultat cumulé	Excédent /déficit	G + H + I	47 454,29	37 376,92	84 831,21

(1) Les recettes réalisées et les dépenses réalisées concernent les opérations réelles et les opérations d'ordre

I – INFORMATIONS GÉNÉRALES ET SYNTHÉTIQUES

Résultats d'exécution du budget principal et des budgets des services non personnalisés

BZ

	Résultat à la clôture de l'exercice précédent : exercice N-1	Part affectée à l'investissement : exercice N	Résultat de l'exercice N	Transfert ou intégration de résultat par opération d'ordre non budgétaire	Résultat de clôture de l'exercice N
I - Budget principal					
Investissement	43 771,16		4 428,13		48 199,29
Fonctionnement	50 169,45		-12 792,53		37 376,92
TOTAL I	93 940,61		-8 364,40		85 576,21
II - Budgets des services à caractère administratif					
TOTAL II					
III - Budgets des services à caractère industriel et commercial					
TOTAL III					
TOTAL I + II + III	93 940,61		-8 364,40		85 576,21

S²LO**I – INFORMATIONS GENERALES ET SYNTHÉTIQUES**
LISTE DES ORGANISMES DE GROUPEMENT AUXQUELS ADHÈRE LA COLLÉCTIVITE

Désignation des organismes	Date d'adhésion	Mode de participation (1)	Montant du financement
Syndicats mixtes (article L. 5721-2 du CGCT)			
EPCI			
Autres organismes de regroupement			

(1) Indiquer si le financement est fait par TPZ, TPU, TPU + fiscalité additionnelle ou sans fiscalité propre.



I – INFORMATIONS GENERALES ET SYNTHÉTIQUES

LISTE DES ÉTABLISSEMENTS PUBLICS CRÉÉS

(1) Il s'agit de recenser les établissements publics créés par la collectivité pour l'exploitation directe d'un service public relevant de sa compétence.

Pour rappel, la collectivité a l'obligation de constituer une régie si le service concerné est de nature industrielle et commerciale (cf. article L. 1412-1 du CGCT) ou la faculté de constituer une régie si le service concerné est de nature administrative et n'est pas de ceux qui, par leur nature ou par la loi, ne peuvent être assurés que par la collectivité elle-même (cf. article L. 1412-2 du CGCT).

Les régies ainsi créées peuvent, au choix de la collectivité, être dotées :

- soit de la personnalité morale et de l'autonomie financière ;
- soit de la seule autonomie financière.

Cependant, il convient de préciser que seules les régies dotées de la personnalité morale et de l'autonomie financière sont dénommées établissement public et doivent être recensées dans cet état.



I – INFORMATIONS GENERALES ET SYNTHÉTIQUES
LISTE DES SERVICES INDIVIDUALISÉS DANS UN BUDGET ANNEXE

(1) Exemples de catégories : régie à seule autonomie financière, opérations d'aménagement, service social et médico-social.




I – INFORMATIONS GENERALES ET SYNTHÉTIQUES
EXECUTION DU BUDGET – RAR DEPENSES
DETAIL DES RESTES A REALISER N EN DEPENSES (1)

Chap. / art. (2)	Libellé	Dépenses engagées non mandatées
SECTION D'INVESTISSEMENT – TOTAL		(I) 745,00
018	RSA	0,00
10	Dotations, fonds divers et réserves	0,00
13	Subventions d'investissement (3)	0,00
16	Emprunts et dettes assimilées	0,00
18	Cpte de liaison : affectation (BA,régie)	0,00
20	Immobilisations incorporelles (sauf le 204)	0,00
204	Subventions d'équipement versées (3) (5)	0,00
21	Immobilisations corporelles (3)	745,00
22	Immobilisations reçues en affectation (3)	0,00
23	Immobilisations en cours (sauf 2324) (3)	0,00
26	Participations et créances rattachées	0,00
27	Autres immobilisations financières (3)	0,00
45	Chapitres d'opérations pour compte de tiers	0,00
SECTION DE FONCTIONNEMENT – TOTAL		(II) 0,00
011	Charges à caractère général (4)	0,00
012	Charges de personnel et frais assimilés (4)	0,00
014	Atténuations de produits	0,00
016	APA	0,00
017	RSA / Régularisations de RMI	0,00
65	Autres charges de gestion courante (4)	0,00
6586	Frais fonctionnement des groupes d'élus	0,00
66	Charges financières	0,00
67	Charges spécifiques (4)	0,00

(1) Il s'agit des restes à réaliser établis conformément à la comptabilité d'engagement annuelle. Ces restes à réaliser seront repris au BP ou au BS N+1.

(2) Suivant le niveau de vote retenu par l'assemblée délibérante.

(3) Hors dépenses imputées au chapitre 018.

(4) Hors dépenses imputées aux chapitres 016 et 017.

(5) Le chapitre 204 « Subventions d'équipement versées » est un chapitre globalisé regroupant les comptes 204 et 2324.



I – INFORMATIONS GENERALES ET SYNTHÉTIQUES

EXECUTION DU BUDGET – RAR RECETTES

DETAIL DES RESTES A REALISER N EN RECETTES (1)

Chap. / art. (2)	Libellé	Titres restant à émettre
SECTION D'INVESTISSEMENT – TOTAL		(III) 0,00
018	RSA	0,00
024	Produits des cessions d'immobilisations	0,00
10	Dotations, fonds divers et réserves	0,00
13	Subventions d'investissement (reçues) (3)	0,00
16	Emprunts et dettes assimilées	0,00
18	Cpte de liaison : affectation (BA,régie)	0,00
20	Immobilisations incorporelles (sauf 204) (3)	0,00
204	Subventions d'équipement versées (3) (5)	0,00
21	Immobilisations corporelles (3)	0,00
22	Immobilisations reçues en affectation (3)	0,00
23	Immobilisations en cours (sauf 2324) (3)	0,00
26	Participations et créances rattachées	0,00
27	Autres immobilisations financières (3)	0,00
45	Chapitres d'opérations pour compte de tiers	0,00
SECTION DE FONCTIONNEMENT – TOTAL		(IV) 0,00
70	Prod. services, domaine, ventes diverses	0,00
73	Impôts et taxes	0,00
731	Fiscalité locale	0,00
74	Dotations et participations (4)	0,00
75	Autres produits de gestion courante (4)	0,00
013	Atténuations de charges (4)	0,00
016	APA	0,00
017	RSA / Régularisations de RMI	0,00
76	Produits financiers	0,00
77	Produits spécifiques (4)	0,00

(1) Il s'agit des restes à réaliser établis conformément à la comptabilité d'engagement annuelle. Ces restes à réaliser seront repris au BP ou au BS N+1.

(2) Suivant le niveau de vote retenu par l'assemblée délibérante.

(3) Hors recettes imputées au chapitre 018.

(4) Hors recettes imputées aux chapitres 016 et 017.

(5) Le chapitre 204 « Subventions d'équipement versées » est un chapitre globalisé regroupant les comptes 204 et 2324.

I – INFORMATIONS GÉNÉRALES ET SYNTHÉTIQUES

Bilan synthétique (en milliers d'euros)

ACTIF NET (1)	Total	FONDS PROPRES ET PASSIF	Total
ACTIF IMMOBILISÉ		FONDS PROPRES	
Immobilisations incorporelles (nettes)		Apports et subventions d'investissement	9,80
Subventions d'investissement versées		Neutralisations et régularisations	
Autres immobilisations incorporelles		Réserves	49,76
Immobilisations corporelles (nettes)		Report à nouveau	50,17
Terrains		Résultat de l'exercice	-12,79
Constructions		Droits du concédant, de l'affermant, de l'affectant et du remettant	
Réseaux et installations de voirie		TOTAL FONDS PROPRES (I)	96,94
Réseaux divers		PASSIF	
Installations techniques, agencements et matériel		TOTAL PROVISIONS POUR RISQUES ET CHARGES (1)	
Immobilisations mises en concessions ou affermées		DETTES FINANCIÈRES	
Autres	11,36	Emprunts obligataires	
Immobilisations corporelles en cours		Emprunts souscrits auprès des établissements de crédit	
Droits de retour relatifs aux biens mis à disposition ou affectés		Dettes financières et autres emprunts	
Immobilisations financières (nettes)		TOTAL DETTES FINANCIÈRES (2)	
TOTAL ACTIF IMMOBILISÉ (I)	11,36	DETTES NON FINANCIÈRES	
ACTIF CIRCULANT		Dettes fournisseurs et comptes rattachés	28,23
Stocks		Autres dettes non financières	
Créances	82,49	Produits constatés d'avance	
Charges constatées d'avance		TOTAL DETTES NON FINANCIÈRES (3)	28,23
Trésorerie	31,32	TOTAL TRÉSORERIE (4)	
TOTAL ACTIF CIRCULANT (II)	113,81	TOTAL PASSIF (II) = (1+2+3+4)	28,23
Comptes de régularisation (III)		Comptes de régularisation (III)	
Écarts de conversion actif (IV)		Écarts de conversion passif (IV)	
TOTAL GÉNÉRAL (I + II + III + IV)	125,17	TOTAL GÉNÉRAL (I + II + III + IV)	125,17

[1] Déduction faite des amortissements et des dépréciations

I – INFORMATIONS GÉNÉRALES ET SYNTHÉTIQUES**Compte de résultat synthétique (en milliers d'euros)**

POSTES	Exercice N	Exercice N-1
PRODUITS DE FONCTIONNEMENT		
PRODUITS SANS CONTREPARTIE DIRECTE (ou subventions et produits assimilés)		
Dotations de l'état		
Participations	330,96	330,44
Compensations, autres attributions et autres participations		
Dons et legs	0,94	0,82
Impôts et taxes		
PRODUITS AVEC CONTREPARTIE DIRECTE		
Ventes de biens ou prestations de services		
Produits des cessions d'actifs		
Autres produits de gestion		0,13
Production stockée et immobilisée		
AUTRES PRODUITS		
Reprises sur amortissement, dépréciations, provisions et transferts de charges		
Reprises du financement rattaché à un actif		
Neutralisation des amortissements, dépréciations et provisions		
Neutralisation des moins-values de cession		
TOTAL PRODUITS DE FONCTIONNEMENT(I)	331,90	331,39
CHARGES DE FONCTIONNEMENT		
Achats et charges externes	341,28	298,72
Charges de personnel		
Indemnités des élus (et membres du CESR)		
Autres charges de fonctionnement (dont pertes sur créances irrécouvrables)		
Impôts et taxes		
Dotations aux amortissements, dépréciations, provisions	3,41	10,98
Valeurs nettes comptables des éléments d'actifs cédés		
Neutralisation des dépréciations et provisions		
Neutralisation des plus-values de cession		
TOTAL CHARGES DE FONCTIONNEMENT (II)	344,70	309,70

SLO

I – INFORMATIONS GÉNÉRALES ET SYNTHÉTIQUES**Compte de résultat synthétique (en milliers d'euros)**

POSTES	Exercice N	Exercice N-1
CHARGES D'INTERVENTION		
Dispositifs d'intervention pour compte propre		
Autres charges		
TOTAL CHARGES D'INTERVENTION (III)		
PRODUITS (ou CHARGES) NETS DE L'ACTIVITE (IV = I - II - III)	-12,79	21,68
TOTAL PRODUITS FINANCIERS (V)		
TOTAL CHARGES FINANCIERES (VI)		
PRODUITS (ou CHARGES) FINANCIERS NETS (VII = V - VI)		
RESULTAT DE L'EXERCICE (VIII = IV + VII)	-12,79	21,68

I – INFORMATIONS GÉNÉRALES ET SYNTHÉTIQUES

TAUX DES CONTRIBUTIONS ET PRODUITS AFFÉRENTS EN N

Libellés	Taux, coefficient ou forfait appliqués par décision de l'assemblée délibérante (%, unité ou €)	Variation du taux / N-1 (%)	Produit N	Variation du produit / N-1 (%)
Part régionale des ressources				
TICPE (part définie à l'art. 265 du code des douanes)	SP	0,00	0,00	0,00
	Gazole	0,00	0,00	0,00
TICPE (majoration définie à l'art. 265 A bis du code des douanes)	SP	0,00	0,00	0,00
	Gazole	0,00	0,00	0,00
Taxe sur les permis de conduire		0,00	0,00	0,00
Taxe sur les certificats d'immatriculation des véhicules		0,00	0,00	0,00
Taxe spéciale de consommation de produits pétroliers (1)		0,00	0,00	0,00
Taxe sur le transport public aérien et maritime (1)		0,00	0,00	0,00
Taxe relative à l'octroi de mer (1)		0,00	0,00	0,00
Droits assimilés au droit d'octroi de mer auxquels sont soumis les rhums et spiritueux (1)		0,00	0,00	0,00
Part départementale des ressources				
Taxe d'aménagement		0,00	0,00	0,00
Taxe de publicité foncière et droit d'enregistrement		0,00	0,00	0,00
Taxe sur la consommation finale d'électricité		0,00	0,00	0,00
Taxe sur les remontées mécaniques des zones de montagne		0,00	0,00	0,00
Part communale des ressources				
TFPB		0,00	0,00	0,00
TFPNB		0,00	0,00	0,00
CFE		0,00	0,00	0,00
Taxe d'habitation sur les résidences secondaires		0,00	0,00	0,00
TOTAL			0,00	0,00

(1) Taxes perçues par les collectivités d'Outre-mer.

(2) Détailler les taxes pour lesquelles la collectivité a un pouvoir de modulation.

II – EXECUTION BUDGETAIRE

MODALITES DE VOTE DU BUDGET

I – L'assemblée délibérante a voté le budget :

- au niveau du chapitre (1) pour la section d'investissement ;
- au niveau du chapitre (1) pour la section de fonctionnement ;
- sans (2) vote formel sur les chapitres « opérations d'équipement » ;
- sans (2) vote formel sur chacun des chapitres.

La liste des articles spécialisés sur lesquels l'ordonnateur ne peut procéder à des virements d'article à article est la suivante :

II – En l'absence de mention au paragraphe I ci-dessus, le budget est réputé voté par chapitre, sans vote formel sur chacun des chapitres, en fonctionnement, et en investissement sans vote formel pour les chapitres « opération d'équipement ».

III – Conformément à l'article L. 5217-10-6 du CGCT, l'assemblée délibérante autorise le président à opérer des virements de crédits de paiement de chapitre à chapitre, à l'exclusion des crédits relatifs aux dépenses de personnel, dans les limites suivantes (3) :

- Fonctionnement : 7.5%
- Investissement : 7.5%

IV – En l'absence de mention au paragraphe III ci-dessus, le président est réputé ne pas avoir reçu l'autorisation de l'assemblée délibérante de pratiquer des virements de crédits de paiement de chapitre à chapitre.

V – Les provisions sont semi-budgétaires (4).

(1) A compléter par « du chapitre » ou « de l'article ».

(2) Indiquer « avec » ou « sans » vote formel.

(3) Au maximum dans la limite de 7.5 % des dépenses réelles de chaque section.

(4) A compléter par un seul des deux choix suivants, selon les dispositions législatives et réglementaires applicables à la collectivité :

- semi budgétaire ;

- budgétaire par délibération N°... du ...

S²LO

II – EXECUTION BUDGETAIRE

DEPENSES D'INVESTISSEMENT – VUE D'ENSEMBLE

Chapitre	Intitulé	Prévisions (a) (BP + DM + RAR N-1)	Réalisations (mandats émis) (b)	Taux de réalisation (b/a)	Restes à réaliser au 31 /12 (1)
018	RSA	0,00	0,00	0,00	0,00
20	Immobilisations incorporelles (sauf 204)	0,00	0,00	0,00	0,00
204	Subventions d'équipement versées (6)	0,00	0,00	0,00	0,00
21	Immobilisations corporelles	5 000,00	180,00	3,60	745,00
22	Immobilisations reçues en affectation	0,00	0,00	0,00	0,00
23	Immobilisations en cours	0,00	0,00	0,00	0,00
	Total des opérations d'équipement (2)	0,00	0,00	0,00	0,00
Total des dépenses d'équipement		5 000,00	180,00	3,60	745,00
10	Dotations, fonds divers et réserves	0,00	0,00	0,00	0,00
13	Subventions d'investissement	0,00	0,00	0,00	0,00
16	Emprunts et dettes assimilées (sauf 1688 non budgétaire)	0,00	0,00	0,00	0,00
18	Cpte de liaison : affectation (BA,régie)	0,00	0,00	0,00	0,00
26	Participations et créances rattachées	0,00	0,00	0,00	0,00
27	Autres immobilisations financières	0,00	0,00	0,00	0,00
Total des dépenses financières		0,00	0,00	0,00	0,00
45	Chapitres d'opérations pour compte de tiers (3)	0,00	0,00	0,00	0,00
Total des dépenses réelles d'investissement		5 000,00	180,00	3,60	745,00
040	Opérations ordre transf. entre sections (4)	0,00	0,00	0,00	0,00
041	Opérations patrimoniales (5)	0,00	0,00	0,00	0,00
Total des dépenses d'ordre en investissement		0,00	0,00	0,00	0,00
Total des dépenses d'investissement de l'exercice		5 000,00	180,00	3,60	745,00
001 Solde d'exécution négatif reporté		0,00			
Total des dépenses de la section d'investissement		5 000,00	180,00		745,00

(1) Dépenses engagées non mandatées.

(2) Voir l'état II-C1.1 pour le détail des opérations d'équipement.

(3) Voir l'état IV-B5 pour le détail des opérations pour compte de tiers.

(4) DI 040 = RF 042

(5) DI 041 = RI 041

(6) Le chapitre 204 est un chapitre globalisé qui inclut le 204 et le 2324.

S²LO

II – EXECUTION BUDGETAIRE

RECETTES D'INVESTISSEMENT – VUE D'ENSEMBLE

Chapitre	Intitulé	Prévisions (a) (BP + DM + RAR N-1)	Réalisations (titres émis) (b)	Taux de réalisation (b/a)	Restes à réaliser au 31 /12 (1)
018	RSA	0,00	0,00	0,00	0,00
13	Subventions d'investissement	0,00	0,00	0,00	0,00
16	Emprunts et dettes assimilées	0,00	0,00	0,00	0,00
20	Immobilisations incorporelles (sauf 204)	0,00	0,00	0,00	0,00
204	Subventions d'équipement versées(8)	0,00	0,00	0,00	0,00
21	Immobilisations corporelles	0,00	0,00	0,00	0,00
22	Immobilisations reçues en affectation	0,00	0,00	0,00	0,00
23	Immobilisations en cours	0,00	0,00	0,00	0,00
10	Dotations, fonds divers et réserves	1 196,13	1 196,13	100,00	0,00
18	Cpte de liaison : affectation (BA,régie)	0,00	0,00	0,00	0,00
26	Participations et créances rattachées	0,00	0,00	0,00	0,00
27	Autres immobilisations financières	0,00	0,00	0,00	0,00
024	Produits des cessions d'immobilisations	0,00			
45	Chapitres d'opérations pour compte de tiers (2)	0,00	0,00	0,00	0,00
Total des recettes réelles d'investissement		1 196,13	1 196,13	100,00	0,00
021	Virement de la section de fonctionnement (3)	0,00			
040	Opérations ordre transf. entre sections (4) (5) (6)	6 402,00	3 412,00	53,30	0,00
041	Opérations patrimoniales (7)	0,00	0,00	0,00	0,00
Total des recettes d'ordre en investissement		6 402,00	3 412,00	53,30	0,00
Total des recettes d'investissement de l'exercice		7 598,13	4 608,13	60,65	0,00
001 Solde d'exécution positif reporté		43 771,16			
Total des recettes de la section d'investissement		51 369,29	4 608,13		0,00

(1) Recettes justifiées non titrées.

(2) Voir l'état IV-B5 pour le détail des opérations pour compte de tiers.

(3) Pour mémoire, crédits ouverts au budget mais ne faisant pas l'objet d'émission de titres (opérations sans réalisation).

(4) DI 040 = RF 042

(5) Les comptes 15, 29, 39, 49 et 59 peuvent figurer dans le détail du chapitre si la collectivité a opté pour le régime des provisions budgétaires, conformément aux dispositions législatives et réglementaires applicables.

(6) Aucune prévision budgétaire ne doit figurer à l'article 192 (cf. chapitre 024 « produit des cessions d'immobilisations »).

(7) DI 041 = RI 041

(8) Le chapitre 204 est un chapitre globalisé qui inclut le 204 et le 2324

II – EXECUTION BUDGETAIRE

DEPENSES DE FONCTIONNEMENT – VUE D'ENSEMBLE

Chapitre	Intitulé	Prévisions (a) (BP + DM + RAR N-1)	Réalisations Mandats émis	Rattachements (c)	Total réalisations (d = b+c)	Taux de réalisation (d/a)	Restes à réaliser au 31/12 (1)
011	Charges à caractère général (3)	375 257,45	341 284,53	0,00	341 284,53	90,95	0,00
012	Charges de personnel et frais assimilés (3)	0,00	0,00	0,00	0,00	0,00	0,00
014	Atténuations de produits	0,00	0,00	0,00	0,00	0,00	0,00
016	APA	0,00	0,00	0,00	0,00	0,00	0,00
017	RSA / Régularisations de RMI	0,00	0,00	0,00	0,00	0,00	0,00
65	Autres charges de gestion courante (sauf 6586)	100,00	0,00	0,00	0,00	0,00	0,00
6586	Frais fonctionnement des groupes d'élus	0,00	0,00	0,00	0,00	0,00	0,00
Total des dépenses de gestion des services		375 357,45	341 284,53	0,00	341 284,53	90,92	0,00
66	Charges financières	0,00	0,00	0,00	0,00	0,00	0,00
67	Charges spécifiques	50,00	0,00	0,00	0,00	0,00	0,00
68	Dotations aux provisions, dépréciations (semi-budgétaires)	0,00	0,00	0,00	0,00	0,00	0,00
Total des dépenses réelles et mixtes		375 407,45	341 284,53	0,00	341 284,53	90,91	0,00
023	<i>Virement à la section d'investissement</i>	0,00					
042	<i>Opérations ordre transf. entre sections (2)</i>	6 402,00	3 412,00	0,00	3 412,00	53,30	0,00
043	<i>Opérations ordre intérieur de la section</i>	0,00	0,00	0,00	0,00	0,00	0,00
Total des dépenses d'ordre de fonctionnement (3)		6 402,00	3 412,00	0,00	3 412,00	53,30	0,00
Total des dépenses de fonctionnement de l'exercice		381 809,45	344 696,53	0,00	344 696,53	90,28	0,00
002 Déficit de fonctionnement reporté de N-1		0,00					
Total des dépenses de la section de fonctionnement		381 809,45	344 696,53	0,00	344 696,53		0,00

(1) Dépenses engagées non mandatées.

(2) Les comptes 68 peuvent figurer dans le détail du chapitre si la collectivité a opté pour le régime des provisions budgétaires, conformément aux dispositions législatives et réglementaires applicables.

(3) DF 042 = RI 040 ; DF 043 = RF 043

Envoyé en préfecture le 07/05/2026

Reçu en préfecture le 07/05/2026

Publié le 18/05/2026

ID : 078-267802106-20260421-CFU2025-DE



II – EXECUTION BUDGETAIRE

RECETTES DE FONCTIONNEMENT – VUE D'ENSEMBLE

Chapitre	Intitulé	Prévisions (a) (BP + DM + RAR N-1)	Réalisations Titres émis (b)	Rattachements (c)	Total réalisations (d = b+c)	Taux de réalisation (d/a)	Restes à réaliser au 31 /12 (1)
013	Atténuations de charges	0,00	0,00	0,00	0,00	0,00	0,00
016	APA	0,00	0,00	0,00	0,00	0,00	0,00
017	RSA / Régularisations de RMI	0,00	0,00	0,00	0,00	0,00	0,00
70	Prod. services, domaine, ventes diverses	0,00	0,00	0,00	0,00	0,00	0,00
73	Impôts et taxes (sauf 731)	0,00	0,00	0,00	0,00	0,00	0,00
731	Fiscalité locale	0,00	0,00	0,00	0,00	0,00	0,00
74	Dotations et participations	330 440,00	330 964,00	0,00	330 964,00	100,16	0,00
75	Autres produits de gestion courante	1 200,00	940,00	0,00	940,00	78,33	0,00
Total des recettes de gestion des services		331 640,00	331 904,00	0,00	331 904,00	100,08	0,00
76	Produits financiers	0,00	0,00	0,00	0,00	0,00	0,00
77	Produits spécifiques	0,00	0,00	0,00	0,00	0,00	0,00
78	Reprises amort., dépréciations, prov. (semi-budgétaires)	0,00	0,00	0,00	0,00	0,00	0,00
Total des recettes réelles et mixtes		331 640,00	331 904,00	0,00	331 904,00	100,08	0,00
042	Opérations ordre transf. entre sections (2)	0,00	0,00	0,00	0,00	0,00	0,00
043	Opérations ordre intérieur de la section	0,00	0,00	0,00	0,00	0,00	0,00
Total des recettes d'ordre (3)		0,00	0,00	0,00	0,00	0,00	0,00
Total des recettes de fonctionnement de l'exercice		331 640,00	331 904,00	0,00	331 904,00	100,08	0,00
002 Excédent de fonctionnement reporté de N-1		50 169,45					
Total des recettes de la section de fonctionnement		381 809,45	331 904,00	0,00	331 904,00		0,00

(1) Recettes justifiées non titrées.

(2) Les comptes 78 peuvent figurer dans le détail du chapitre si la collectivité a opté pour le régime des provisions budgétaires, conformément aux dispositions législatives et réglementaires applicables.

(3) RF 042 = DI 040



II - EXÉCUTION BUDGÉTAIRE

Dépenses d'investissement - Vue détaillée

Chapitre / Article	Intitulé	Prévisions (a)	Émissions (b)	Annulations (c)	Réalisations nettes (d=b-c)	Solde prévisions / réalisations (a-d)
total chapitre 018	RSA					
total chapitre 20	Immobilisations incorporelles (sauf 204)					
total chapitre 204	Subventions d'équipement versées					
2188	Autres		180,00		180,00	
total chapitre 21	Immobilisations corporelles	5 000,00	180,00		180,00	4 820,00
total chapitre 22	Immobilisations reçues en affectation					
total chapitre 23	Immobilisations en cours (sauf 2324)					
Total des dépenses d'équipement		5 000,00	180,00		180,00	4 820,00
total chapitre 10	Dotations, fonds divers et réserves					
total chapitre 13	Subventions d'investissement					
total chapitre 16	Emprunts et dettes assimilées (sauf 1688 non budgétaire)					
total chapitre 18	Compte de liaison : affectation (budgets annexes - régies non personnalisées)					
total chapitre 26	Participations et créances rattachées à des participations					
total chapitre 27	Autres immobilisations financières					
Total des dépenses financières						
total	Chapitres d'opérations pour compte de tiers					
Total des dépenses réelles d'investissement		5 000,00	180,00		180,00	4 820,00
total chapitre 040	Opérations d'ordre de transferts entre sections					
total chapitre 041	Opérations patrimoniales					
Total des dépenses d'ordre en investissement						
Total des dépenses d'investissement de l'exercice		5 000,00	180,00		180,00	4 820,00

II - EXÉCUTION BUDGÉTAIRE**Dépenses d'investissement - Vue détaillée**

Chapitre / Article	Intitulé	Prévisions (a)	Émissions (b)	Annulations (c)	Réalisations nettes (d=b-c)	Solde prévisions / réalisations (a-d)
001 Solde d'exécution de la section d'investissement reporté						
Total des dépenses de la section d'investissement		5 000,00	180,00		180,00	4 820,00

II - EXÉCUTION BUDGÉTAIRE

Recettes d'investissement - Vue détaillée

Chapitre / Article	Intitulé	Prévisions (a)	Émissions (b)	Annulations (c)	Réalisations nettes (d=b-c)	Solde prévisions / réalisations (a-d)
total chapitre 018	RSA					
total chapitre 13	Subventions d'investissement					
total chapitre 16	Emprunts et dettes assimilées					
total chapitre 20	Immobilisations incorporelles (sauf 204)					
total chapitre 204	Subventions d'équipement versées					
total chapitre 21	Immobilisations corporelles					
total chapitre 22	Immobilisations reçues en affectation					
total chapitre 23	Immobilisations en cours (sauf 2324)					
10222	F.C.T.V.A.		1 196,13		1 196,13	
total chapitre 10	Dotations, fonds divers et réserves	1 196,13	1 196,13		1 196,13	
total chapitre 18	Compte de liaison : affectation (budgets annexes - régies non personnalisées)					
total chapitre 26	Participations et créances rattachées à des participations					
total chapitre 27	Autres immobilisations financières					
total chapitre 024	Produits des cessions d'immobilisations					
total	Chapitres d'opérations pour compte de tiers					
Total des recettes réelles d'investissement		1 196,13	1 196,13		1 196,13	
total chapitre 021	Virement de la section de fonctionnement					
281828	Autres matériels de transport		974,00		974,00	
281848	Autres matériels de bureau et mobiliers		814,00		814,00	
28188	Autres		1 624,00		1 624,00	
total chapitre 040	Opérations d'ordre de transferts entre sections	6 402,00	3 412,00		3 412,00	2 990,00
total chapitre 041	Opérations patrimoniales					
Total des recettes d'ordre en investissement		6 402,00	3 412,00		3 412,00	2 990,00

II - EXÉCUTION BUDGÉTAIRE

Recettes d'investissement - Vue détaillée

Chapitre / Article	Intitulé	Prévisions (a)	Émissions (b)	Annulations (c)	Réalisations nettes (d=b-c)	Solde prévisions / réalisations (a-d)
Total des recettes d'investissement de l'exercice		7 598,13	4 608,13		4 608,13	2 990,00
001 Solde d'exécution de la section d'investissement reporté		43 771,16				
Total des recettes de la section d'investissement		51 369,29	4 608,13		4 608,13	46 761,16



II – EXECUTION BUDGETAIRE

OPERATIONS D'EQUIPEMENT – DETAIL DES CHAPITRES ET ARTICLES

Cet état ne contient pas d'information.



II - EXÉCUTION BUDGÉTAIRE

Dépenses de fonctionnement - Vue détaillée

Chapitre / Article	Intitulé	Prévisions (a)	Émissions (b)	Annulations (c)	Réalisations nettes (d=b-c)	Solde prévisions / réalisations (a-d)
60628	Autres fournitures non stockées		7 661,73		7 661,73	
6065	Livres, disques, cassettes ... (bibliothèques et médiathèques)		15 221,48		15 221,48	
6067	Fournitures scolaires		244 124,17		244 124,17	
6068	Autres matières et fournitures.		20 211,18		20 211,18	
6161	Multirisques		369,67		369,67	
6182	Documentation générale et technique		4 241,00		4 241,00	
6188	Autres frais divers		510,00		510,00	
6231	Annonces et insertions		3 672,00		3 672,00	
6232	Fêtes et cérémonies		8 860,60		8 860,60	
6248	Divers		36 412,70		36 412,70	
total chapitre 011	Charges à caractère général	375 257,45	341 284,53		341 284,53	33 972,92
total chapitre 012	Charges de personnel et frais assimilés					
total chapitre 014	Atténuations de produits					
total chapitre 016	APA					
total chapitre 017	RSA/Régularisations de RMI					
total chapitre 65	Autres charges de gestion courante (sauf 6586)	100,00				100,00
total chapitre 6586	Frais de fonctionnement des groupes d'élus (1)					
Total des dépenses de gestion des services		375 357,45	341 284,53		341 284,53	34 072,92
total chapitre 66	Charges financières					
total chapitre 67	Charges spécifiques	50,00				50,00
total chapitre 68	Dotations aux provisions					
Total des dépenses réelles et mixtes		375 407,45	341 284,53		341 284,53	34 122,92
total chapitre 023	Virement à la section d'investissement					
6811	Dotations aux amortissements des immobilisations incorporelles et corporelles		3 412,00		3 412,00	

II - EXÉCUTION BUDGÉTAIRE

Dépenses de fonctionnement - Vue détaillée

Chapitre / Article	Intitulé	Prévisions (a)	Émissions (b)	Annulations (c)	Réalisations nettes (d=b-c)	Solde prévisions / réalisations (a-d)
<i>total chapitre 042</i>	<i>Opérations d'ordre de transfert entre sections</i>	6 402,00	3 412,00		3 412,00	2 990,00
<i>total chapitre 043</i>	<i>Opérations d'ordre à l'intérieur de la section de fonctionnement</i>					
Total des dépenses d'ordre de fonctionnement		6 402,00	3 412,00		3 412,00	2 990,00
Total des dépenses de fonctionnement de l'exercice		381 809,45	344 696,53		344 696,53	37 112,92
002 Résultat de fonctionnement reporté						
Total des dépenses de la section de fonctionnement		381 809,45	344 696,53		344 696,53	37 112,92

(1) Collectivités de plus de 100 000 habitants

II - EXÉCUTION BUDGÉTAIRE

Recettes de fonctionnement - Vue détaillée

Chapitre / Article	Intitulé	Prévisions (a)	Émissions (b)	Annulations (c)	Réalisations nettes (d=b-c)	Solde prévisions / réalisations (a-d)
total chapitre 013	Atténuations de charges					
total chapitre 016	APA					
total chapitre 017	RSA/Régularisations de RMI					
total chapitre 70	Produits des services, du domaine et ventes diverses					
total chapitre 73	Impôts et taxes (sauf 731)					
total chapitre 731	Fiscalité locale					
7473	Départements		5 964,00		5 964,00	
74748	Autres communes		325 000,00		325 000,00	
total chapitre 74	Dotations et participations	330 440,00	330 964,00		330 964,00	-524,00
756	Libéralités reçues		940,00		940,00	
total chapitre 75	Autres produits de gestion courante	1 200,00	940,00		940,00	260,00
Total des recettes de gestion des services		331 640,00	331 904,00		331 904,00	-264,00
total chapitre 76	Produits financiers					
total chapitre 77	Produits spécifiques					
total chapitre 78	Reprises sur provisions					
Total des recettes réelles et mixtes		331 640,00	331 904,00		331 904,00	-264,00
<i>total chapitre 042</i>	<i>Opérations d'ordre de transfert entre sections</i>					
<i>total chapitre 043</i>	<i>Opérations d'ordre à l'intérieur de la section de fonctionnement</i>					
Total des recettes d'ordre de fonctionnement						
Total des recettes de fonctionnement de l'exercice		331 640,00	331 904,00		331 904,00	-264,00
002 Résultat de fonctionnement reporté		50 169,45				
Total des recettes de la section de fonctionnement		381 809,45	331 904,00		331 904,00	49 905,45

III – ÉTATS FINANCIERS

Bilan (en euros)

ACTIF	Note	Exercice N			Exercice N-1
		BRUT	amortissements, dépréciations	NET	NET
ACTIF IMMOBILISÉ					
IMMOBILISATIONS INCORPORELLES					
Subventions d'investissement versées					
Autres immobilisations incorporelles					
Immobilisations incorporelles en cours					
IMMOBILISATIONS CORPORELLES					
Terrains					
Constructions					
Réseaux et installations de voirie					
Réseaux divers					
Installations techniques, agencements et matériel					
Immobilisations mises en concessions ou affermées					
Autres		62 837,67	51 476,55	11 361,12	14 593,12
Immobilisations corporelles en cours					
DROITS DE RETOUR RELATIFS AUX BIENS MIS A DISPOSITION OU AFFECTÉS					
IMMOBILISATIONS FINANCIÈRES					
TOTAL ACTIF IMMOBILISÉ (I)		62 837,67	51 476,55	11 361,12	14 593,12
ACTIF CIRCULANT					
STOCKS					
CRÉANCES					
Créances sur des entités publiques, des organismes internationaux et la Commission européenne		82 000,00		82 000,00	36 500,00
Créances sur les redevables et comptes rattachés		230,00		230,00	
Avances et acomptes versés par la collectivité					
Créances correspondant à des opérations pour compte de tiers					
Créances sur budgets annexes					
Créances sur les autres débiteurs		255,00		255,00	295,00
CHARGES CONSTATÉES D'AVANCE					

III – ÉTATS FINANCIERS**Bilan (en euros)**

ACTIF	Note	Exercice N			Exercice N-1
		BRUT	amortissements, dépréciations	NET	NET
TOTAL ACTIF CIRCULANT (HORS TRÉSORERIE) (II)		82 485,00		82 485,00	36 795,00
TRÉSORERIE					
VALEURS MOBILIÈRES DE PLACEMENT					
DISPONIBILITÉS		31 323,09		31 323,09	91 310,29
AUTRES					
TOTAL TRÉSORERIE (III)		31 323,09		31 323,09	91 310,29
COMPTES DE REGULARISATION (dont primes de remboursement des obligations) (IV)					
ÉCARTS DE CONVERSION ACTIF (V)					
TOTAL GÉNÉRAL (I + II + III + IV + V)		176 645,76	51 476,55	125 169,21	142 698,41

III – ÉTATS FINANCIERS

Bilan (en euros)

FONDS PROPRES ET PASSIF	Note	Exercice N	Exercice N-1
FONDS PROPRES			
APPORTS NON RATTACHÉS A UN ACTIF DÉTERMINÉ			
Dotations			
Fonds globalisés		9 798,35	8 602,22
SUBVENTIONS D'INVESTISSEMENT			
Rattachées à un actif amortissable			
Rattachées à un actif non amortissable			
NEUTRALISATIONS ET RÉGULARISATIONS			
RÉSERVES		49 762,06	49 762,06
REPORT A NOUVEAU		50 169,45	28 485,71
RÉSULTAT DE L'EXERCICE		-12 792,53	21 683,74
DROITS DU CONCÉDANT ET DE L'AFFERMANT			
DROITS DE L'AFFECTANT ET DU REMETTANT			
TOTAL FONDS PROPRES (I)		96 937,33	108 533,73
PASSIF			
PROVISIONS POUR RISQUES ET CHARGES			
PROVISIONS POUR RISQUES			
PROVISIONS POUR CHARGES			
TOTAL PROVISIONS POUR RISQUES ET CHARGES (1)			
DETTES FINANCIÈRES			
EMPRUNTS OBLIGATAIRES			
EMPRUNTS SOUSCRITS AUPRÈS DES ÉTABLISSEMENTS DE CRÉDIT			
DETTES FINANCIÈRES ET AUTRES EMPRUNTS			
TOTAL DETTES FINANCIÈRES (2)			
DETTES NON FINANCIÈRES			
Dettes fournisseurs et comptes rattachés		28 231,88	34 164,68
Dettes fiscales et sociales			
Avances et acomptes reçus			
Dettes correspondant à des opérations pour compte de tiers			

III – ÉTATS FINANCIERS**Bilan (en euros)**

FONDS PROPRES ET PASSIF	Note	Exercice N	Exercice N-1
Fonds gérés par la collectivité			
Dettes sur budgets annexes			
Autres dettes non financières			
PRODUITS CONSTATÉS D'AVANCE			
TOTAL DETTES NON FINANCIÈRES (3)		28 231,88	34 164,68
TRÉSORERIE			
AUTRES ÉLÉMENTS DE TRÉSORERIE PASSIVE			
TOTAL TRÉSORERIE (4)			
TOTAL PASSIF (II) = (1+2+3+4)		28 231,88	34 164,68
COMPTES DE RÉGULARISATION (III)			
ÉCARTS DE CONVERSION PASSIF (IV)			
TOTAL GÉNÉRAL (I+II+III+IV)		125 169,21	142 698,41



III – ÉTATS FINANCIERS


Compte de résultat (en euros)

	Note	Exercice N	Exercice N-1	Variation
PRODUITS DE FONCTIONNEMENT				
PRODUITS SANS CONTREPARTIE DIRECTE (ou subventions et produits assimilés)				
Dotations de l'état				
Participations		330 964,00	330 440,00	524,00
Compensations, autres attributions et autres participations				
Dons et legs		940,00	815,00	125,00
Impôts et taxes				
PRODUITS AVEC CONTREPARTIE DIRECTE				
Ventes de biens ou prestations de services				
Produits des cessions d'actifs				
Autres produits de gestion			131,20	-131,20
Production stockée et immobilisée				
AUTRES PRODUITS				
Reprises sur amortissement, dépréciations, provisions et transferts de charges				
Reprises du financement rattaché à un actif				
Neutralisation des amortissements, dépréciations et provisions				
Neutralisation des moins-values de cession				
TOTAL PRODUITS DE FONCTIONNEMENT (I)		331 904,00	331 386,20	517,80
CHARGES DE FONCTIONNEMENT				
Achats et charges externes		341 284,53	298 718,58	42 565,95
Charges de personnel				
<i>Dont salaires, traitements et rémunérations diverses</i>				
<i>Dont charges sociales</i>				
Indemnités des élus (et membres du CESR)				
Autres charges de fonctionnement (dont pertes sur créances irrécouvrables)				
Impôts et taxes				
Dotations aux amortissements, dépréciations, provisions		3 412,00	10 983,88	-7 571,88
Valeurs nettes comptables des éléments d'actifs cédés				
Neutralisation des dépréciations et provisions				



III – ÉTATS FINANCIERS
Compte de résultat (en euros)

	Note	Exercice N	Exercice N-1	Variation
Neutralisation des plus-values de cession				
TOTAL CHARGES DE FONCTIONNEMENT (II)		344 696,53	309 702,46	34 994,07
CHARGES D'INTERVENTION				
Dispositifs d'intervention pour compte propre				
<i>Dont ménages</i>				
<i>Dont personnes morales de droit privé</i>				
<i>Dont collectivités territoriales</i>				
<i>Dont autres organismes publics</i>				
<i>Dont établissements d'enseignement</i>				
Charges résultant de la mise en jeu de la garantie de la collectivité				
Autres charges				
TOTAL CHARGES D'INTERVENTION (III)				
PRODUITS (ou CHARGES) NETS DE L'ACTIVITE (IV = I - II - III)		-12 792,53	21 683,74	-34 476,27
PRODUITS FINANCIERS				
Produits des participations et des prêts				
Produits des valeurs mobilières de placement				
Produits nets sur cessions de valeurs mobilières de placement				
Autres produits financiers				
Reprises sur amortissements, dépréciations, provisions financières et transferts de charges				
TOTAL PRODUITS FINANCIERS (V)				
CHARGES FINANCIERES				
Charges d'intérêts				
Charges nettes sur cessions de valeurs mobilières de placement				
Autres charges financières				
Dotations aux amortissements, aux dépréciations et aux provisions financières				
TOTAL CHARGES FINANCIERES (VI)				
PRODUITS (ou CHARGES) FINANCIERS NETS (VII = V - VI)				
RESULTAT DE L'EXERCICE (VIII = IV + VII)		-12 792,53	21 683,74	-34 476,27

Envoyé en préfecture le 07/05/2026	Exercice 2025
Reçu en préfecture le 07/05/2026	
Publié le 18/05/2026	
ID : 078-267802106-20260421-CFU2025-DE	

III – ÉTATS FINANCIERS

Annexe

L'annexe est une pièce jointe au compte financier unique pour les collectivités ayant recours à la certification des comptes.

Pour les autres collectivités, cet état est SANS OBJET.



III – ÉTATS FINANCIERS

Balance des comptes

Numéro de compte	Libellé du compte	Balance d'entrée		Opérations non budgétaires		Opérations budgétaires		Total		Soldes	
		Débit	Crédit	Débit	Crédit	Débit	Crédit	Débit	Crédit	Débit	Crédit
10222	F.C.T.V.A.		8 602,22				1 196,13		9 798,35		9 798,35
	Sous Total compte 1022		8 602,22				1 196,13		9 798,35		9 798,35
	Sous Total compte 102		8 602,22				1 196,13		9 798,35		9 798,35
1068	Excédents de fonctionnement capitalisés		49 762,06						49 762,06		49 762,06
	Sous Total compte 106		49 762,06						49 762,06		49 762,06
	Sous Total compte 10		58 364,28				1 196,13		59 560,41		59 560,41
110	Report à nouveau (solde créditeur)		28 485,71		21 683,74				50 169,45		50 169,45
	Sous Total compte 11		28 485,71		21 683,74				50 169,45		50 169,45
12	RÉSULTAT DE L'EXERCICE (Excédentaire ou)		21 683,74	21 683,74				21 683,74	21 683,74		
	Sous Total compte 12		21 683,74	21 683,74				21 683,74	21 683,74		
	Total classe 1		108 533,73	21 683,74	21 683,74		1 196,13	21 683,74	131 413,60		109 729,86
21828	Autres matériels de transport	2 926,25						2 926,25		2 926,25	
	Sous Total compte 2182	2 926,25						2 926,25		2 926,25	
21838	Autre matériel informatique	19 912,53						19 912,53		19 912,53	
	Sous Total compte 2183	19 912,53						19 912,53		19 912,53	
21848	Autres matériels de bureau et mobiliers	28 355,49						28 355,49		28 355,49	
	Sous Total compte 2184	28 355,49						28 355,49		28 355,49	
2188	Autres	11 463,40				180,00		11 643,40		11 643,40	
	Sous Total compte 218	62 657,67				180,00		62 837,67		62 837,67	
	Sous Total compte 21	62 657,67				180,00		62 837,67		62 837,67	
281828	Autres matériels de transport		872,00				974,00		1 846,00		1 846,00
	Sous Total compte 28182		872,00				974,00		1 846,00		1 846,00

III – ÉTATS FINANCIERS

Balance des comptes

Numéro de compte	Libellé du compte	Balance d'entrée		Opérations non budgétaires		Opérations budgétaires		Total		Soldes	
		Débit	Crédit	Débit	Crédit	Débit	Crédit	Débit	Crédit	Débit	Crédit
281838	Autre matériel informatique		19 912,53						19 912,53		19 912,53
	Sous Total compte 28183		19 912,53						19 912,53		19 912,53
281848	Autres matériels de bureau et mobiliers		21 817,52				814,00		22 631,52		22 631,52
	Sous Total compte 28184		21 817,52				814,00		22 631,52		22 631,52
28188	Autres		5 462,50				1 624,00		7 086,50		7 086,50
	Sous Total compte 2818		48 064,55				3 412,00		51 476,55		51 476,55
	Sous Total compte 281		48 064,55				3 412,00		51 476,55		51 476,55
	Sous Total compte 28		48 064,55				3 412,00		51 476,55		51 476,55
	Total classe 2	62 657,67	48 064,55			180,00	3 412,00	62 837,67	51 476,55	62 837,67	51 476,55
4011	Fournisseurs		34 164,68	347 397,33	341 284,53			347 397,33	375 449,21		28 051,88
	Sous Total compte 401		34 164,68	347 397,33	341 284,53			347 397,33	375 449,21		28 051,88
4041	Fournisseurs d'immobilisations				180,00				180,00		180,00
	Sous Total compte 404				180,00				180,00		180,00
	Sous Total compte 40		34 164,68	347 397,33	341 464,53			347 397,33	375 629,21		28 231,88
411	Redevables			230,00				230,00		230,00	
	Sous Total compte 41			230,00				230,00		230,00	
44332	Recettes - Amiable	1 500,00			1 500,00			1 500,00	1 500,00		
	Sous Total compte 4433	1 500,00			1 500,00			1 500,00	1 500,00		
44342	Recettes - Amiable	35 000,00		325 000,00	278 000,00			360 000,00	278 000,00	82 000,00	
44346	Recettes - Contentieux			108 000,00	108 000,00			108 000,00	108 000,00		
	Sous Total compte 4434	35 000,00		433 000,00	386 000,00			468 000,00	386 000,00	82 000,00	
	Sous Total compte 443	36 500,00		433 000,00	387 500,00			469 500,00	387 500,00	82 000,00	
	Sous Total compte 44	36 500,00		433 000,00	387 500,00			469 500,00	387 500,00	82 000,00	

III – ÉTATS FINANCIERS

Balance des comptes

Numéro de compte	Libellé du compte	Balance d'entrée		Opérations non budgétaires		Opérations budgétaires		Total		Soldes	
		Débit	Crédit	Débit	Crédit	Débit	Crédit	Débit	Crédit	Débit	Crédit
46721	Débiteurs divers - Amiable	295,00		255,00	295,00			550,00	295,00	255,00	
	Sous Total compte 4672	295,00		255,00	295,00			550,00	295,00	255,00	
	Sous Total compte 467	295,00		255,00	295,00			550,00	295,00	255,00	
	Sous Total compte 46	295,00		255,00	295,00			550,00	295,00	255,00	
4711	Versements des régisseurs			750,00	750,00			750,00	750,00		
4712	Virements réimputés			739,34	739,34			739,34	739,34		
47138	Autres			29 487,63	29 487,63			29 487,63	29 487,63		
	Sous Total compte 4713			29 487,63	29 487,63			29 487,63	29 487,63		
4718	Autres recettes à régulariser			82 500,00	82 500,00			82 500,00	82 500,00		
	Sous Total compte 471			113 476,97	113 476,97			113 476,97	113 476,97		
4728	Autres dépenses à régulariser			22 327,50	22 327,50			22 327,50	22 327,50		
	Sous Total compte 472			22 327,50	22 327,50			22 327,50	22 327,50		
	Sous Total compte 47			135 804,47	135 804,47			135 804,47	135 804,47		
	Total classe 4	36 795,00	34 164,68	916 686,80	865 064,00			953 481,80	899 228,68	82 485,00	28 231,88
515	Compte au Trésor	91 310,29		310 107,30	370 094,50			401 417,59	370 094,50	31 323,09	
	Sous Total compte 51	91 310,29		310 107,30	370 094,50			401 417,59	370 094,50	31 323,09	
580	Opérations d'ordre budgétaires			3 412,00	3 412,00			3 412,00	3 412,00		
588	Autres virements internes			369,67	369,67			369,67	369,67		
	Sous Total compte 58			3 781,67	3 781,67			3 781,67	3 781,67		
	Total classe 5	91 310,29		313 888,97	373 876,17			405 199,26	373 876,17	31 323,09	
60628	Autres fournitures non stockées					7 661,73		7 661,73		7 661,73	
	Sous Total compte 6062					7 661,73		7 661,73		7 661,73	
6065	Livres, disques, cassettes ... (biblioth)					15 221,48		15 221,48		15 221,48	

III – ÉTATS FINANCIERS

Balance des comptes

Numéro de compte	Libellé du compte	Balance d'entrée		Opérations non budgétaires		Opérations budgétaires		Total		Soldes	
		Débit	Crédit	Débit	Crédit	Débit	Crédit	Débit	Crédit	Débit	Crédit
6067	Fournitures scolaires					244 124,17		244 124,17		244 124,17	
6068	Autres matières et fournitures.					20 211,18		20 211,18		20 211,18	
	Sous Total compte 606					287 218,56		287 218,56		287 218,56	
	Sous Total compte 60					287 218,56		287 218,56		287 218,56	
6161	Multirisques					369,67		369,67		369,67	
	Sous Total compte 616					369,67		369,67		369,67	
6182	Documentation générale et technique					4 241,00		4 241,00		4 241,00	
6188	Autres frais divers					510,00		510,00		510,00	
	Sous Total compte 618					4 751,00		4 751,00		4 751,00	
	Sous Total compte 61					5 120,67		5 120,67		5 120,67	
6231	Annonces et insertions					3 672,00		3 672,00		3 672,00	
6232	Fêtes et cérémonies					8 860,60		8 860,60		8 860,60	
	Sous Total compte 623					12 532,60		12 532,60		12 532,60	
6248	Divers					36 412,70		36 412,70		36 412,70	
	Sous Total compte 624					36 412,70		36 412,70		36 412,70	
	Sous Total compte 62					48 945,30		48 945,30		48 945,30	
6811	Dotations aux amortissements des immobil					3 412,00		3 412,00		3 412,00	
	Sous Total compte 681					3 412,00		3 412,00		3 412,00	
	Sous Total compte 68					3 412,00		3 412,00		3 412,00	
	Total classe 6					344 696,53		344 696,53		344 696,53	
7473	Départements						5 964,00		5 964,00		5 964,00
74748	Autres communes						325 000,00		325 000,00		325 000,00

III – ÉTATS FINANCIERS

Balance des comptes

Numéro de compte	Libellé du compte	Balance d'entrée		Opérations non budgétaires		Opérations budgétaires		Total		Soldes	
		Débit	Crédit	Débit	Crédit	Débit	Crédit	Débit	Crédit	Débit	Crédit
756	Sous Total compte 7474						325 000,00		325 000,00		325 000,00
	Sous Total compte 747						330 964,00		330 964,00		330 964,00
	Sous Total compte 74						330 964,00		330 964,00		330 964,00
	Libéralités reçues						940,00		940,00		940,00
	Sous Total compte 75						940,00		940,00		940,00
	Total classe 7						331 904,00		331 904,00		331 904,00
	Total général	190 762,96	190 762,96	1 252 259,51	1 260 623,91	344 876,53	336 512,13	1 787 899,00	1 787 899,00	521 342,29	521 342,29

État des Contrôles du Compte Financier

Envoyé en préfecture le 07/05/2026 Exercice 2025

Reçu en préfecture le 07/05/2026

Publié le 18/05/2026

ID : 078-267802106-20260421-CFU2025-DE



L'état des contrôles du compte financier ne fait pas apparaître d'anomalie sur le périmètre des contrôles effectués portant sur la cohérence des états patrimoniaux et la concordance de l'exécution budgétaire.



V – ARRETE ET SIGNATURES**ARRETE ET SIGNATURES**

Date d'édition : 20/03/2026

Comptable(s)

Mme Valérie GOTTENKINY

du 01/01/2025

Ayant exercé au cours de la gestion

au 20/03/2026

Vu et certifié par le comptable supérieur ou son délégué qui déclare que le présent compte est exact en ses résultats.

Observations :**VASSANTHY Vassanthi (1021449491-0), Contrôleur principal des Finances Publiques****A DDFiP DES YVELINES, le 23/03/2026**

Le comptable soussigné affirme véritable, sous les peines de droit, le présent compte.

GOTTENKINY Valerie (1018003914-0), Inspecteur divisionnaire FiP classe normale**A LES MUREAUX, le 26/03/2026**

Vu par l'ordonnateur ou son délégué qui certifie que le présent compte a été voté le par l'organe délibérant.

A , le

V – ANNEXE	V
ARRETE ET SIGNATURES	A


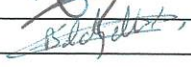


Nombre de membres en exercice..... 7
 Nombre de membres présents..... 4
 Nombre de suffrages exprimés..... 4
 VOTES :
 Pour..... 4
 Contre..... 0
 Abstentions..... 0

Date de convocation : 13 avril 2026

Présenté par le président de l'organisme,
A Les Mureaux, le 21 avril 2026

Délibéré par l'assemblée délibérante, réuni en Conseil d'Administration
A Les Mureaux, le 21 avril 2026

Les membres de l'assemblée délibérante,

Membres	Signature
Damien Vignier – Président de la Caisse des écoles	
Yasmine Beldjelti – Adjointe chargée de l'éducation et de la jeunesse	
Rachel Ebode – Inspectrice de l'éducation nationale	
Ali Fathi – Délégué du préfet	
Karima Benaïssa – Conseillère municipale	
Delphine Lesur – Membre sociétaire	
Philippe Blondel – Membre sociétaire	

Certifié exécutoire par le président de l'organisme, compte tenu de la transmission en préfecture, le
et de la publication le .../.../....

A Les Mureaux, le 21 avril 2026.